

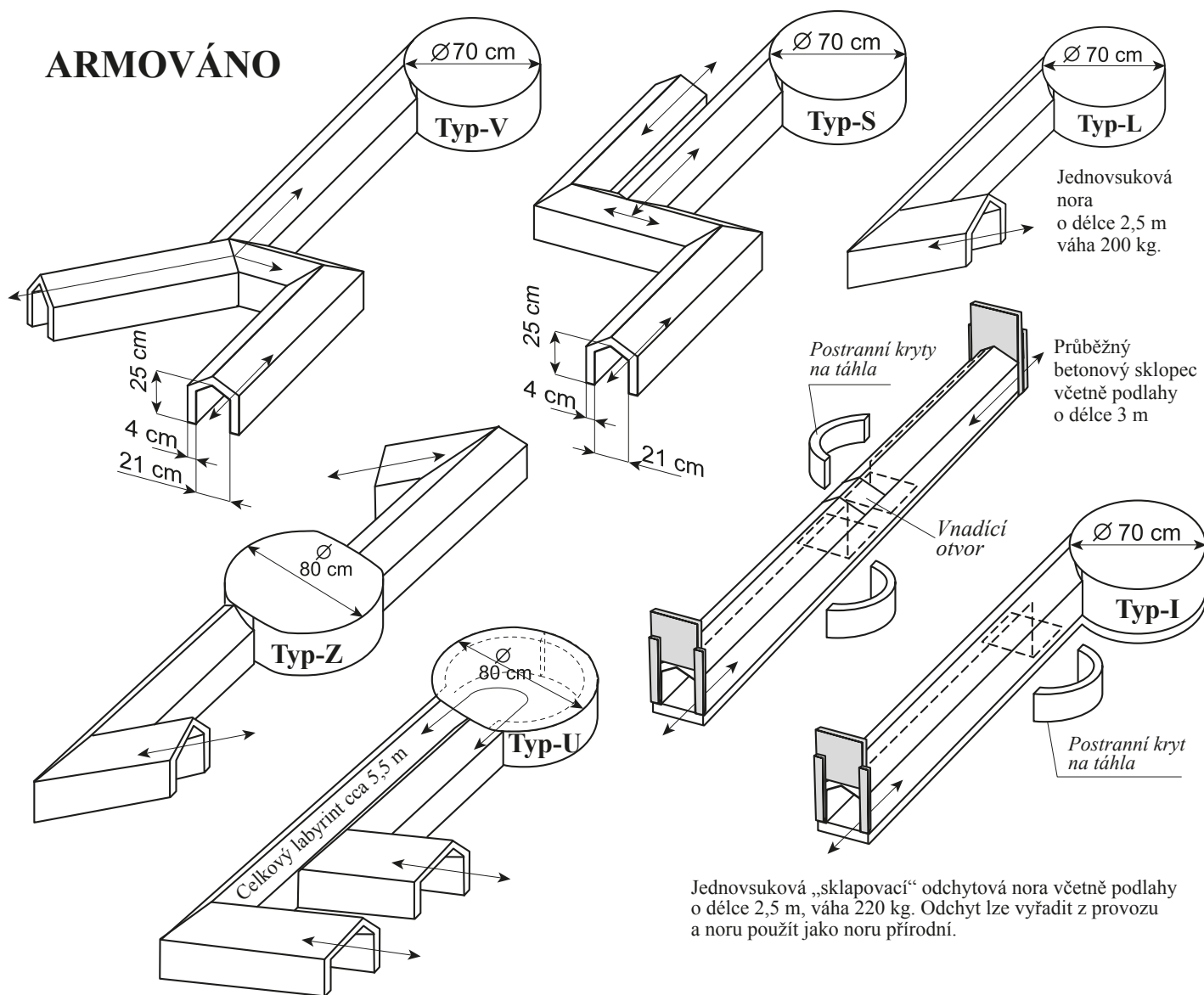
## UMĚLÉ BETONOVÉ NORY A SKLOPCE

Celkový labyrint nory tvoří cca 5 m. Váha 300 kg. Kotel je možné u všech typů z vrchní části odkrýt a škodnou poté vybrat. Délka labyrintu lze na přání zákazníka libovolně měnit. Výrobu a dodání zajišťujeme dle dohody. Umělá betonová nora zajistí bezpečné norování pro vašeho psa. Při odběru více kusů poskytujeme procentuelní slevy. Na námi vyráběné nory lze zažádat o státní dotace.

**Výroba přepravních beden na odchycenou zvěř.**

**K noře lze přibjednat i podlahu**

### ARMOVÁNO

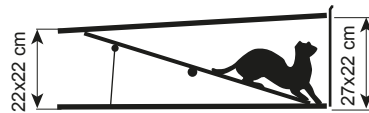
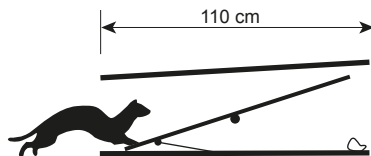


Jednovsuková nora o délce 2,5 m váha 200 kg.

Průběžný betonový sklopec včetně podlahy o délce 3 m

Jednovsuková „sklapovací“ odchytová nora včetně podlahy o délce 2,5 m, váha 220 kg. Odchyt lze vyřadit z provozu a noru použít jako noru přírodní.

**Dřevěný truhlíkový sklopec k odchytu lasicovitých šelem, toulavých koček, apod.**

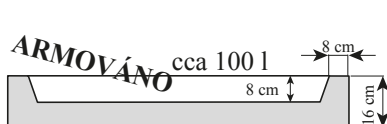


### AKČNÍ CENY


Nedochází ke kontaktnímu norování. Vhodné i pro výcvik loveckého psa, délka nory cca 5 m, váha 300 kg.

## BETONOVÁ NAPAJEDLA

Napajedlo je přístupné pro zvěř drobnou i vysokou. Možno umístit do vodního koryta nebo pod střechu krmelce, kde v době sucha zadržuje vodu. Možnost státních dotací. Z betonu se postupně uvolňuje v malé míře vápno, které dezinfikuje vodu, čímž zachovává její čistotu.



160x110x16 cm



160x110x26 cm

**FORENA Jiří Hrdina**

**Dolní Dobrouč 513, 561 02**

**okres: Ústí nad Orlicí**

**mobil: 607 613 037**

*lprovozovna Horní Houžovec 64/*

**E-mail: forenaH@seznam.cz**

**www.forena.kvalitne.cz**

Betonový prefabrikát	Popis výrobků	Cena
Nora typu „V“	Jedná se o dvousukovou armovanou noru, která je vhodná do strání a mezi stejně jako do rovinatého terénu. Délka nory je cca 5 m. Váha 300 kg. Možnost státních dotací.	2.580,-
Nora typu „S“	Jedná se o dvousukovou armovanou noru, která je vhodná především do rovinatého terénu. Délka nory je cca 5 m. Váha 300 kg. Možnost státních dotací.	2.580,-
Nora typu „Z“	Jedná se o dvousukovou armovanou noru. Tato nora je vhodná i pro výcvik loveckého psa. Nedochází ke kontaktnímu norování. Délka nory je cca 5 m. Váha 300 kg. Možnost státních dotací.	2.580,-
Nora typu „U“	Jedná se o dvousukovou armovanou noru. Tato nora je vhodná i pro výcvik loveckého psa. Nedochází ke kontaktnímu norování. Délka nory je cca 5,5 m. Váha 300 kg. Možnost státních dotací.	2.790,-
Nora typu „L“	Jedná se o jednovukovou armovanou noru, která je vhodná do strání a mezi stejně jako do rovinatého terénu. Délka nory je cca 2,5 m. Váha 200 kg. Možnost státních dotací.	1.590,-
Nora typu „I“	Jedná se o jednovukovou odchyťovou armovanou noru včetně podlahy, která je vhodná do strání a mezi stejně jako do rovinatého terénu. Délka nory je cca 2,5 m. Váha 220 kg. Jemnost nastavení nášlapky lze libovolně měnit případně vyřadit z provozu a noru použít jako noru přírodní. Možnost státních dotací.	2.680,-
Průběžný betonový sklopec	Jedná se o průběžný sklopec, včetně podlahy, délka 3 m, váha 220 kg. Možnost státních dotací.	2.790,-
Podlaha pod celou noru (typ „V“, „S“, „Z“ a „U“)	Armovaná podlaha pod celou noru (pod vsuky i pod kotel).	570,-
Podlaha pod celou noru (typ „L“)	Armovaná podlaha pod celou noru (pod vsuk i pod kotel).	390,-
Podlaha pouze pod kotel	Armovaná podlaha pod kotel.	210,-
Betonová armovaná dlaždice	Rozměr 35 x 35	40,-
Prefabrikát pro nastavení délky nory	Jedná se o rovný armovaný prefabrikát o celkové délce cca 50 cm.	190,-
Betonové napajedlo 200 l bez výpustí	Objem vody cca 200 l, rozměr 160 x 110 x 26 cm. Armované napajedlo je přístupné pro zvěř drobnou i vysokou. Nejvyšší využití je zejména v letních měsících. Napajedlo je možné umístit do vodního koryta nebo pod střechem krmelce, kde v době sucha zadržuje vodu. Z betonu se postupně uvolňuje v malé míře vápno, které dezinfikuje vodu, čímž zachovává její čistotu. Možnost státních dotací.	3.180,-
*Betonové napajedlo 200 l s výpustí		*3.280,-
Betonové napajedlo 100 l bez výpustí	Objem vody cca 100 l, rozměr 160 x 110 x 16 cm. Armované napajedlo je přístupné pro zvěř drobnou i vysokou. Nejvyšší využití je zejména v letních měsících. Napajedlo je možné umístit do vodního koryta nebo pod střechem krmelce, kde v době sucha zadržuje vodu. Z betonu se postupně uvolňuje v malé míře vápno, které dezinfikuje vodu, čímž zachovává její čistotu. Možnost státních dotací.	3.080,-
*Betonové napajedlo 100 l s výpustí		*3.180,-
Dřevěný truhlíkový sklopec	Slouží k odchytu lasicovitých šelem, toulavých koček apod. Sklopec je zhotoven z přírodního materiálu, který je pro zvěř přirozený.	1.690,-
Přepravní bedna	Rozměr 25 x 25 x 110 cm	1.890,-

Zboží si můžete vyzvednout osobně na naši provozovně v Horním Houžovci čp. 64 okres Ústí nad Orlicí 562 01 nebo vám můžeme zboží přivést na dobírku. Při odběrech nad 10 ks poskytujeme slevu 2% z celkové částky. Výše uvedené ceny jsou konečné. V případě že po závazném objednání nejsou betonové prefabrikáty vyzrálé na skladě, je možnost odebrání nejdéle do 30 dnů. Díky vibrovanému železobetonu nemění tyto výrobky svou kvalitu.

*Je třeba se zamyslet, že nejen stavy černé zvěře, ale i počty liščí populace jsou v naší republice alarmující. Zřízení těchto nor je jistě jedna z variant, jak snižovat stavy liščí populace a jiných srstnatých predátorů, a tím napomoci lepším podmínkám pro zachování drobné zvěře.*

**Další informace: Tel. 607 613 037**  
**E-mail: forenaH@seznam.cz**  
**www.forena.kvalitne.cz**

**FORENA**  
**Jiří Hrdina**  
**Dolní Dobrouč 513**  
**561 02**